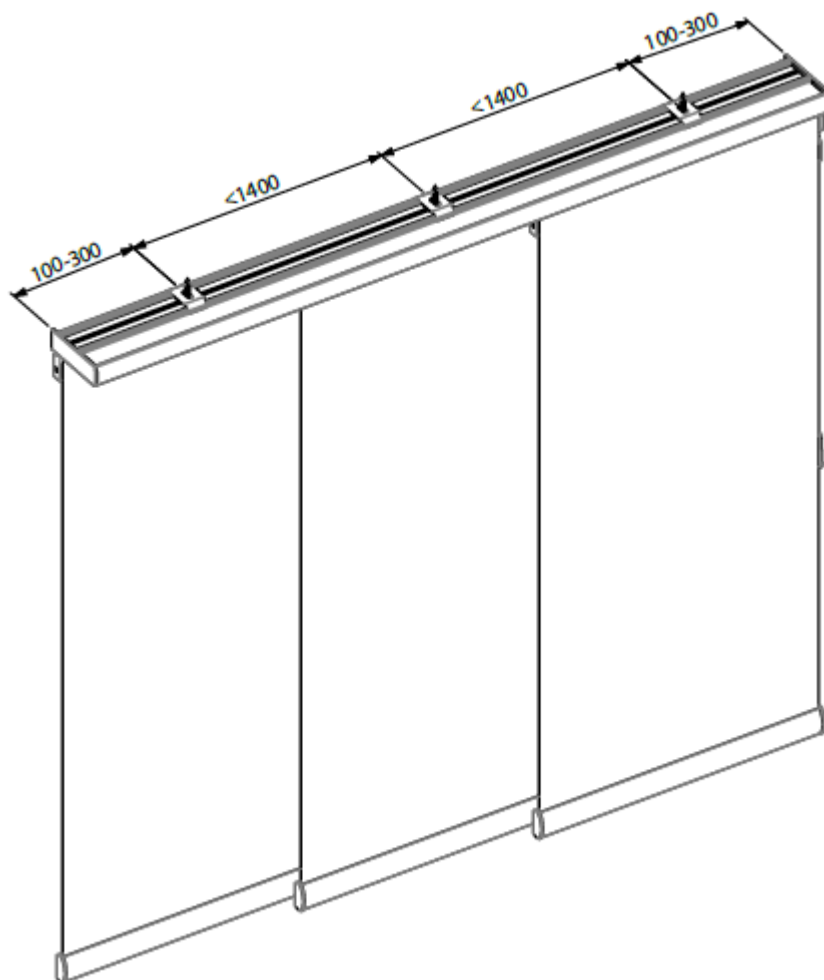



Istruzioni di montaggio guide

# Tenda a pannello Objecta

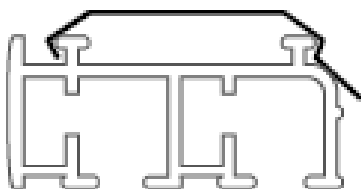






**Avvertenza:** pericolo di lesioni/pericolo di vita dovuto alla mancata osservanza delle istruzioni di montaggio! Assicurarsi di seguire le note e le istruzioni di sicurezza contenute in questo documento.

## Montaggio a soffitto 2-/3-binari

Assicuratevi di avere una base solida



Montare clip del soffitto



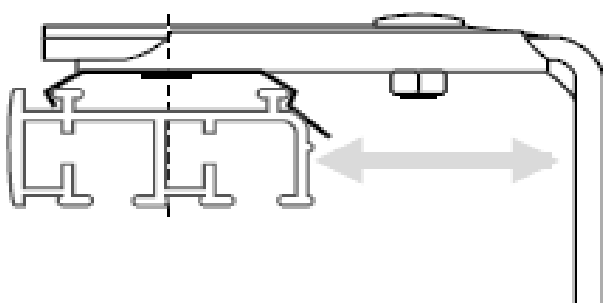
Incastrare la guida nel clip del soffitto dal basso –

La staffa è progettata per il montaggio di una guida a 2 o 3 binari.



## Montaggio a parete 2-/3-binari


Assicuratevi di avere una base solida



Montare la staffa a parete e inserire la guida dal basso – La staffa è progettata per il montaggio di una guida a 2 o 3 binari.

Assicurarsi che le staffe a parete siano allineate orizzontalmente per garantire una corretta installazione!






## Istruzioni di montaggio del tessuto



Far scorrere il tessuto piegato lateralmente nel profilo del pannello



Inserire lateralmente il supporto del pannello nel binario del pannello e avvitare il tappo terminale



Fissare il pannello appeso al portapannelli con una leggera angolazione dal basso.



Premere il pannello verso l'alto e poi verso il basso in modo che il supporto del pannello si blocchi in posizione.

