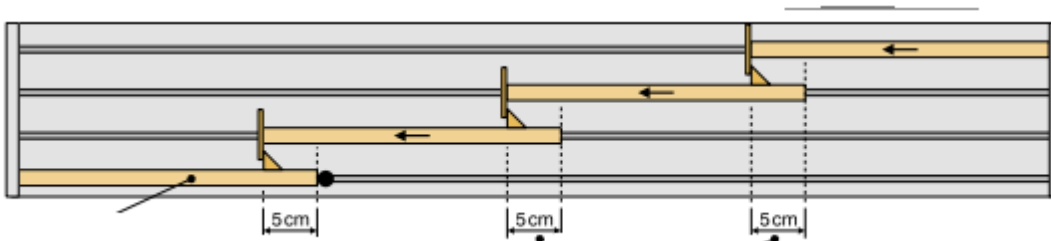
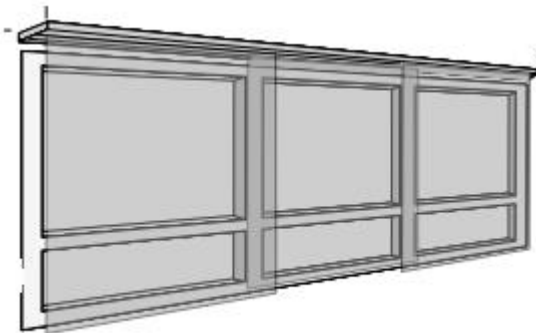




# Flächenvorhang: Objecta




Die Breite der Schienen inkl. Endkappen ist die Anlagenbreite. Bitte berücksichtigen Sie den Abzug von mind. 10mm bei Nischenmontage. Die Anlagenhöhe messen Sie von Oberkante Technik bis Unterkante Paneel. Wir empfehlen einen Höhenabzug bis zum Boden von ca. 10-30mm.

Berechnung der Paneelanzahl =

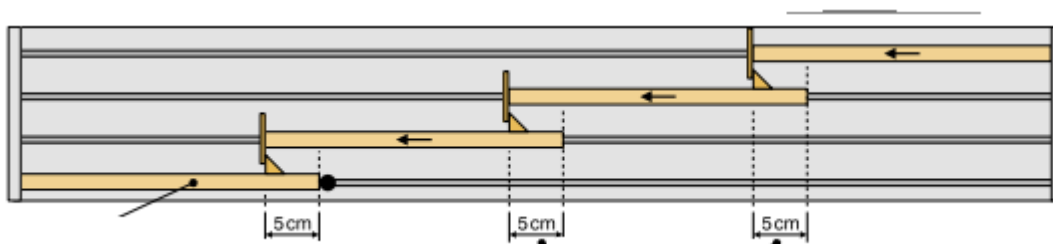
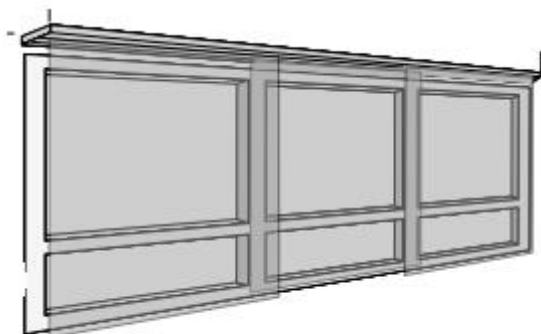
$$\text{Paneelanzahl} = \frac{\text{Anlagenbreite} - \text{Überlappung}}{\text{Paneelbreite} - \text{Überlappung}}$$

Berechnung der Paneelbreite =

$$\text{Paneelbreite} = \frac{\text{Anlagenbreite} - \text{Überlappung}}{\text{Paneelanzahl}} + \text{Überlappung}$$



# Tenda: Objecta



La larghezza dei binari, compresi i tappi di chiusura, corrisponde alla larghezza del sistema. Tenere conto di una detrazione di almeno 10 mm per l'installazione in nicchia. Misurare l'altezza del sistema dal bordo superiore della tecnologia al bordo inferiore del pannello. Si consiglia una riduzione dell'altezza dal pavimento di circa 10-30 mm.

Calcolo dei numeri di pannelli =

$$\text{Numero di pannelli} = \frac{\text{larghezza del sistema} - \text{sovrapposizione}}{\text{Larghezza del pannello} - \text{sovrapposizione}}$$

Calcolo della larghezza del pannello =

$$\text{Larghezza del pannello} = \frac{\text{Larghezza dell'impianto} - \text{sovrapposizione}}{\text{Numero di pannelli}} + \text{Sovrapposizione}$$